

**РЕЗУЛЬТАТЫ АНКЕТИРОВАНИЯ СТУДЕНТОВ 1 КУРСА
СТОМАТОЛОГИЧЕСКОГО ФАКУЛЬТЕТА
НА ПРЕДМЕТ УДОВЛЕТВОРЕННОСТИ КАЧЕСТВОМ
ПРЕПОДАВАНИЯ ДИСЦИПЛИНЫ
ФИЗИКА, МАТЕМАТИКА**

Дата анкетирования: 16 января 2023 г.

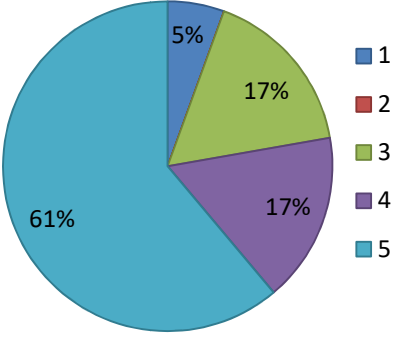
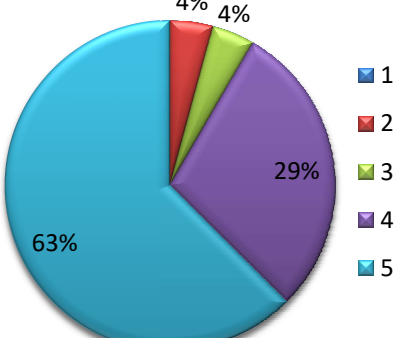
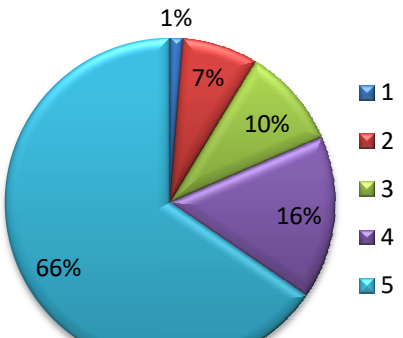
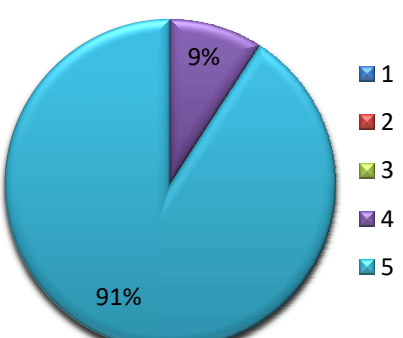
Количество респондентов: **88 человек (80,0%)**.

Генеральная совокупность: 110 человек.

| % студентов, ответивших на вопросы анкеты | | | | | Нет ответа (чел.) | Круговая диаграмма |
|---|--|--|--|---|-------------------------|--------------------|
| 1 балл – со- всем не удовле- творен | 2 балла – скорее неудовле- творен | 3 балла – не могу сказать, удовле- творен или нет | 4 балла – скорее удовле- творен, чем нет | 5 баллов – вполне удовле- творен | | |
| 1. Удовлетворенность расписанием занятий по данной дисциплине | | | | | | |
| 1,1 | 2,3 | 6,8 | 21,6 | 68,2 | - | |
| 2. Удовлетворенность общением преподавателя со студентами | | | | | | |
| 1,1 | 3,4 | 6,8 | 17,0 | 71,6 | - | |
| 3. Удовлетворенность обеспечением дисциплины учебным и лабораторным оборудованием | | | | | | |
| 1,1 | 1,1 | 5,7 | 28,4 | 63,6 | - | |

| % студентов, ответивших на вопросы анкеты | | | | | Нет ответа (чел.) | Круговая диаграмма |
|--|----------------------------|---|--|--------------------------------|-------------------------|-------------------------|
| 1 балл – совсем не удовлетворен | 2 балла – скорее недоволен | 3 балла – не могу сказать, удовлетворен или нет | 4 балла – скорее удовлетворен, чем нет | 5 баллов – вполне удовлетворен | | |
| 4. Удовлетворенность чтением лекций по дисциплине | | | | | | |
| 1,1 | 3,4 | 2,3 | 28,4 | 64,8 | - | |
| 5. Удовлетворенность проведением практических/семинарских занятий | | | | | | |
| 1,1 | 3,4 | 4,5 | 30,7 | 60,2 | - | |
| количество студентов, ответивших на вопросы анкеты | | | | | Нет ответа (чел.) | Столбчатая диаграмма(%) |
| да | | нет | | | | |
| 6. Использовали ли Вы для подготовки к занятиям электронные образовательные ресурсы, разработанные в вузе? (на платформе Moodle) | | | | | | |
| 84 | | 4 | | | - | |

| % студентов, ответивших на вопросы анкеты | | | | | Нет ответа (чел.) | Круговая диаграмма |
|---|--|--|--|--|-------------------------|--------------------|
| 1 балл – совсем не удов- летво- рен | 2 балла – скорее неудовле- творен | 3 балла – не могу сказать, удовле- творен или нет | 4 балла – скорее удовле- творен, чем нет | 5 бал- лов – вполне удовле- творен | | |
| 7. Удовлетворены качеством (содержанием, доступностью, удобством использования) используемых образовательных ресурсов, в случае ответа «ДА» на вопрос 6 | | | | | | |
| 2,4 | 3,6 | 13,1 | 25,0 | 56,0 | 4 | |
| 8. Удовлетворенность качеством подготовки предложенных учебно-методических пособий | | | | | | |
| 2,3 | 8,0 | 14,9 | 29,9 | 44,8 | 1 | |
| 9. Удовлетворенность качеством получаемых знаний по дисциплине | | | | | | |
| 2,3 | 3,4 | 12,5 | 29,5 | 52,3 | - | |
| 10. Удовлетворенность системой контроля и оценки полученных знаний | | | | | | |
| 2,3 | 4,5 | 9,1 | 25,0 | 59,1 | - | |

| % студентов, ответивших на вопросы анкеты | | | | | | Круговая диаграмма |
|---|----------------------------------|---|--|--------------------------------|-----------------------------------|--|
| 1 балл – совсем не удовлетворен | 2 балла – скорее не удовлетворен | 3 балла – не могу сказать, удовлетворен или нет | 4 балла – скорее удовлетворен, чем нет | 5 баллов – вполне удовлетворен | Не посещал / не проводился (чел.) | |
| 11. Удовлетворенность организацией отработок | | | | | |  |
| 5,6 | - | 16,7 | 16,7 | 61,1 | 35 | |
| 12. Удовлетворенность организацией консультаций | | | | | |  |
| - | 4,2 | 4,2 | 29,2 | 62,5 | 64 | |
| 13. Удовлетворенность проведением зачетов | | | | | |  |
| 1,2 | 7,4 | 9,9 | 16,0 | 65,4 | 7 | |
| 14. Удовлетворенность проведением экзамена | | | | | |  |
| - | - | - | 9,1 | 90,9 | 77 | |

| 15. Посещаемость занятий по дисциплине: | | | | | | Круговая диаграмма |
|---|----------------------------|---|--|--------------------------------|-------------------|--------------------|
| 100% | 75% | 50% | 25% | и меньше | Нет ответа (чел.) | |
| Лекции | | | | | | |
| 93,1 | 5,7 | 1,1 | - | - | 1 | |
| Практические занятия/семинары | | | | | | |
| 95,2 | 4,8 | - | - | - | 4 | |
| % студентов, ответивших на вопросы анкеты | | | | | Нет ответа (чел.) | Круговая диаграмма |
| 1 балл – совсем не удовлетворен | 2 балла – скорее недоволен | 3 балла – не могу сказать, удовлетворен или нет | 4 балла – скорее удовлетворен, чем нет | 5 баллов – вполне удовлетворен | | |
| 16. Качество преподавания данной дисциплины в целом | | | | | | |
| 5,8 | 4,7 | 7,0 | 23,3 | 59,3 | 2 | |

17. Какой из разделов дисциплины Вы считаете наиболее полезным, ценным с точки зрения дальнейшего обучения и / или применения в последующей практической деятельности?

- механика (4);
- оптика (15);
- свойства материалов (3);
- механические свойства твердых тел (1);
- гемодинамика (1);
- гидродинамика (6);
- рентгеновское излучение (2);

18. Ваши замечания, предложения и рекомендации для улучшения качества преподавания дисциплины:

По чтению лекций

Замечания:-

Предложения:-

Рекомендации:-

По проведению практических занятий

Замечания: -

Предложения:-

Рекомендации:-

По контролю и оценке студентов

Замечания: -

Предложения: -

Рекомендации: -

18.01.2023 г.



Н.Е. Пономарева